

RELATÓRIO RESUMIDO DA EXECUÇÃO ORÇAMENTÁRIA  
 BALANÇO ORÇAMENTÁRIO  
 ORÇAMENTOS FISCAL E DA SEGURIDADE SOCIAL  
 4º bimestre de 2021 (Julho a Agosto)

RREO - ANEXO I (LRF, Art. 52, inciso I, alínea 'a' e 'b' do inciso II e § 1o.)

R\$ 1,00

RECEITAS (exceto intra-orçamentárias) (I)	PREVISÃO INICIAL	PREVISÃO ATUALIZADA (a)	RECEITAS REALIZADAS				SALDO A REALIZAR (a-c)
			NO BIMESTRE (b)	% b/a	ATÉ O BIMESTRE (c)	% c/a	
RECEITAS CORRENTES	12.000.000,00	12.000.000,00	1.969.740,77	16,41	5.018.127,25	41,82	6.981.872,75
IMPOSTOS, TAXAS E CONTRIBUIÇÕES DE MELHORIA	75.276,45	75.276,45	0,00	0,00	0,00	0,00	75.276,45
Impostos	0,00	0,00	0,00	0,00	0,00	0,00	0,00
Taxas	75.276,45	75.276,45	0,00	0,00	0,00	0,00	75.276,45
Contribuição de melhoria	0,00	0,00	0,00	0,00	0,00	0,00	0,00
CONTRIBUIÇÕES	0,00	0,00	0,00	0,00	0,00	0,00	0,00
Contribuições sociais	0,00	0,00	0,00	0,00	0,00	0,00	0,00
Contribuições econômicas	0,00	0,00	0,00	0,00	0,00	0,00	0,00
Contribuição para entidades privadas de serviços social e de formação profissional	0,00	0,00	0,00	0,00	0,00	0,00	0,00
Contribuição para o custeio do serviço de iluminação pública	0,00	0,00	0,00	0,00	0,00	0,00	0,00
RECEITA PATRIMONIAL	150.000,00	150.000,00	2.509,52	1,67	4.987,53	3,33	145.012,47
Exploração do Patrimônio Imobiliário do Estado	0,00	0,00	0,00	0,00	0,00	0,00	0,00
Valores mobiliários	150.000,00	150.000,00	2.509,52	1,67	4.987,53	3,33	145.012,47
Delegação de Serviços Públicos Mediante Concessão, Permissão, Autorização ou Licença	0,00	0,00	0,00	0,00	0,00	0,00	0,00
Exploração de Recursos Naturais	0,00	0,00	0,00	0,00	0,00	0,00	0,00
Exploração do Patrimônio Intangível	0,00	0,00	0,00	0,00	0,00	0,00	0,00
Cessão de Direitos	0,00	0,00	0,00	0,00	0,00	0,00	0,00
Demais Receitas Patrimoniais	0,00	0,00	0,00	0,00	0,00	0,00	0,00
RECEITA AGROPECUÁRIA	0,00	0,00	0,00	0,00	0,00	0,00	0,00
RECEITA INDUSTRIAL	0,00	0,00	0,00	0,00	0,00	0,00	0,00
RECEITA DE SERVIÇOS	0,00	0,00	0,00	0,00	0,00	0,00	0,00
Serviços Administrativos e Comerciais Gerais	0,00	0,00	0,00	0,00	0,00	0,00	0,00
Serviços e Atividades Referentes à Navegação e ao Transporte	0,00	0,00	0,00	0,00	0,00	0,00	0,00

*Handwritten signature and date*



RELATÓRIO RESUMIDO DA EXECUÇÃO ORÇAMENTÁRIA  
 BALANÇO ORÇAMENTÁRIO  
 ORÇAMENTOS FISCAL E DA SEGURIDADE SOCIAL  
 4º bimestre de 2021 (Julho a Agosto)

Transferências de outras Instituições Públicas	0,00	0,00	0,00	0,00	0,00	0,00	0,00	0,00	0,00
Transferências do Exterior	0,00	0,00	0,00	0,00	0,00	0,00	0,00	0,00	0,00
Transferências de Pessoas Físicas	0,00	0,00	0,00	0,00	0,00	0,00	0,00	0,00	0,00
Transferências Provenientes de Depósitos Não Identificados	0,00	0,00	0,00	0,00	0,00	0,00	0,00	0,00	0,00
OUTRAS RECEITAS DE CAPITAL	0,00	0,00	0,00	0,00	0,00	0,00	0,00	0,00	0,00
Integralização do Capital Social	0,00	0,00	0,00	0,00	0,00	0,00	0,00	0,00	0,00
Remuneração das Disponibilidades do Tesouro	0,00	0,00	0,00	0,00	0,00	0,00	0,00	0,00	0,00
Resgate de Títulos do Tesouro	0,00	0,00	0,00	0,00	0,00	0,00	0,00	0,00	0,00
Demais Receitas de Capital	0,00	0,00	0,00	0,00	0,00	0,00	0,00	0,00	0,00
RECEITAS (intra-orçamentárias) (II)	0,00	0,00	0,00	0,00	0,00	0,00	0,00	0,00	0,00
SUBTOTAL DAS RECEITAS (III) = (I + II)	12.000.000,00	12.000.000,00	1.969.740,77	16,41	5.018.127,25	41,82	6.981.872,75		

OPERAÇÕES DE CRÉDITO / REFINANCIAMENTO (IV)									
OPERAÇÕES DE CRÉDITO - MERCADO INTERNO									
Mobilização Contratual									
OPERAÇÕES DE CRÉDITO - MERCADO EXTERNO									
Mobilização Contratual									
TOTAL DAS RECEITAS (V) = (III + IV)	12.000.000,00	12.000.000,00	1.969.740,77	16,41	5.018.127,25	41,82	6.981.872,75		
DÉFICIT (VI) (I)	-	-	-	-	664.486,91	-	-		
TOTAL COM DÉFICIT (VII) = (V+VI)	12.000.000,00	12.000.000,00	1.969.740,77	16,41	5.682.614,16	41,82	6.317.385,84		

SALDOS DE EXERCÍCIOS ANTERIORES			0,00	0,00	-	-	0,00	-	-
Recursos arrecadados em exercícios anteriores - RPPS			0,00	0,00	-	-	-	-	-
Superávit financeiro			-	0,00	-	-	0,00	-	-
DOTAÇÃO									
DOTAÇÃO									
DESPESAS EMPENHADAS									
DESPESAS LIQUIDADAS									
DESPESAS									

RELATORIO RESUMIDO DA EXECUÇÃO ORÇAMENTÁRIA  
BALANÇO ORÇAMENTÁRIO  
ORÇAMENTOS FISCAL E DA SEGURIDADE SOCIAL  
4º bimestre de 2021 (Julho a Agosto)


DESPESAS ORÇAMENTÁRIAS	INICIAL (d)	ATUALIZADA (e)	SALDO		SALDO		PAGAS ATÉ O BIMESTRE (j)		
			NO BIMESTRE (f)	ATÉ O BIMESTRE (g)=(e-f)	NO BIMESTRE (h)	ATÉ O BIMESTRE (i)=(e-h)			
DESPESAS (exceto intr orçamentárias) (VIII)	12.000.000,00	12.000.000,00	2.142.944,62	4.592.791,93	1.933.650,74	5.682.614,16	6.317.385,84	5.196.897,47	
DESPESAS CORRENTES	11.839.940,00	11.867.940,00	2.139.330,62	4.500.235,36	1.931.620,74	5.646.134,73	6.221.805,27	5.160.418,04	
Pessoal e encargos so	7.465.000,00	7.281.700,00	1.126.388,00	4.010.376,26	3.271.323,74	3.725.753,05	3.555.946,95	3.560.737,27	
Juros e encargos da di	0,00	0,00	0,00	0,00	0,00	0,00	0,00	0,00	
Outras despesas corre	4.374.940,00	4.586.240,00	1.012.942,62	3.357.328,38	1.228.911,62	1.920.381,68	2.665.858,32	1.599.680,77	
DESPESAS DE CAPITAL	160.060,00	132.060,00	3.614,00	39.503,43	92.556,57	36.479,43	95.580,57	36.479,43	
Investimentos	160.060,00	132.060,00	3.614,00	39.503,43	92.556,57	36.479,43	95.580,57	36.479,43	
Reserva de Contingênci	0,00	0,00	0,00	0,00	0,00	0,00	0,00	0,00	
DESPESAS (intra- orçamentárias) (IX)	0,00	0,00	0,00	0,00	0,00	0,00	0,00	0,00	
<b>SUBTOTAL DAS DESPESAS (X)=(VIII+IX)</b>	<b>12.000.000,00</b>	<b>12.000.000,00</b>	<b>2.142.944,62</b>	<b>7.407.208,07</b>	<b>4.592.791,93</b>	<b>1.933.650,74</b>	<b>5.682.614,16</b>	<b>6.317.385,84</b>	<b>5.196.897,47</b>
AMORTIZAÇÃO DA DIVIDA									
REFINANCIAMENTO (XI)									
AMORT. DA DIVIDA INT									
Divida mobiliária									
Divida contratual									
AMORT. DA DIVIDA EXT									
Divida mobiliária									
Divida contratual									
<b>TOTAL DAS DESPESAS (XII)=(X+XI)</b>	<b>12.000.000,00</b>	<b>12.000.000,00</b>	<b>2.142.944,62</b>	<b>7.407.208,07</b>	<b>4.592.791,93</b>	<b>1.933.650,74</b>	<b>5.682.614,16</b>	<b>6.317.385,84</b>	<b>5.196.897,47</b>
<b>SUPERAVIT (XIII)</b>	<b>-</b>	<b>-</b>	<b>-</b>	<b>-</b>	<b>-</b>	<b>-</b>	<b>0,00</b>	<b>-</b>	<b>0,00</b>
<b>TOTAL COM SUPERAVIT</b>	<b>-</b>	<b>-</b>	<b>-</b>	<b>-</b>	<b>-</b>	<b>-</b>	<b>0,00</b>	<b>-</b>	<b>0,00</b>

(XIV)=(XII+XIII)	12.000.000,00	12.000.000,00	2.142.944,62	7.407.208,07	4.592.791,93	1.933.650,74	5.682.614,16	6.317.385,84	5.196.897,47
RESERVA DO RPPS	0,00	0,00	0,00	0,00	0,00	0,00	0,00	0,00	0,00

FONTE: SISTEMA: Aspec Informática - UNIDADE RESPONSÁVEL: Cons. Púb. de Saúde da Microrregião de Ibiapaba - DATA DA EMISSÃO: 15/09/2021 - HORA DA EMISSÃO: 16:36:43  
(1) O déficit será apurado pela diferença entre a receita realizada e a despesa liquidada nos cinco primeiros bimestres e a despesa empenhada no último bimestre.

NOTA:

RECEITAS INTRA-ORÇAMENTÁRIAS	PREVISÃO INICIAL	PREVISÃO ATUALIZADA (a)	RECEITAS REALIZADAS				SALDO A REALIZAR (a-c)
			NO BIMESTRE (b)	% b/a	ATÉ O BIMESTRE (c)	% c/a	
RECEITAS (intra-orçamentárias) (II)	0,00	0,00	0,00	0,00	0,00	0,00	0,00
RECEITAS CORRENTES	0,00	0,00	0,00	0,00	0,00	0,00	0,00
IMPOSTOS, TAXAS E CONTRIBUIÇÕES DE MELHORIA	0,00	0,00	0,00	0,00	0,00	0,00	0,00
Impostos	0,00	0,00	0,00	0,00	0,00	0,00	0,00
Taxas	0,00	0,00	0,00	0,00	0,00	0,00	0,00
Contribuição de melhoria	0,00	0,00	0,00	0,00	0,00	0,00	0,00
CONTRIBUIÇÕES	0,00	0,00	0,00	0,00	0,00	0,00	0,00
Contribuições sociais	0,00	0,00	0,00	0,00	0,00	0,00	0,00
Contribuições econômicas	0,00	0,00	0,00	0,00	0,00	0,00	0,00
Contribuição para entidades privadas de serviços social e de formação profissional	0,00	0,00	0,00	0,00	0,00	0,00	0,00
Contribuição para o custeio do serviço de iluminação pública	0,00	0,00	0,00	0,00	0,00	0,00	0,00
RECEITA PATRIMONIAL	0,00	0,00	0,00	0,00	0,00	0,00	0,00
Exploração do Patrimônio Imobiliário do Estado	0,00	0,00	0,00	0,00	0,00	0,00	0,00
Valores mobiliários	0,00	0,00	0,00	0,00	0,00	0,00	0,00
Delegação de serviços públicos mediante concessão, permissão, autorização ou licença	0,00	0,00	0,00	0,00	0,00	0,00	0,00
Exploração de Recursos Naturais	0,00	0,00	0,00	0,00	0,00	0,00	0,00
Exploração do Patrimônio Intangível	0,00	0,00	0,00	0,00	0,00	0,00	0,00
Concessão de Direitos	0,00	0,00	0,00	0,00	0,00	0,00	0,00





RELATÓRIO RESUMIDO DA EXECUÇÃO ORÇAMENTÁRIA  
 BALANÇO ORÇAMENTÁRIO  
 ORÇAMENTOS FISCAL E DA SEGURIDADE SOCIAL  
 4º bimestre de 2021 (Julho a Agosto)


AMORTIZAÇÕES DE EMPRÉSTIMOS	0,00	0,00	0,00	0,00	0,00	0,00	0,00	0,00	0,00
TRANSFERÊNCIAS DE CAPITAL	0,00	0,00	0,00	0,00	0,00	0,00	0,00	0,00	0,00
Transferências da União e de suas Entidades	0,00	0,00	0,00	0,00	0,00	0,00	0,00	0,00	0,00
Transferências dos Estados e do Distrito Federal e de suas Entidades	0,00	0,00	0,00	0,00	0,00	0,00	0,00	0,00	0,00
Transferências dos Municípios e de suas Entidades	0,00	0,00	0,00	0,00	0,00	0,00	0,00	0,00	0,00
Transferências de Instituições Privadas	0,00	0,00	0,00	0,00	0,00	0,00	0,00	0,00	0,00
Transferências de Outras Instituições Públicas	0,00	0,00	0,00	0,00	0,00	0,00	0,00	0,00	0,00
Transferências do Exterior	0,00	0,00	0,00	0,00	0,00	0,00	0,00	0,00	0,00
Transferências de Pessoas Físicas	0,00	0,00	0,00	0,00	0,00	0,00	0,00	0,00	0,00
Transferências Provenientes de Depósitos Não Identificados	0,00	0,00	0,00	0,00	0,00	0,00	0,00	0,00	0,00
OUTRAS RECEITAS DE CAPITAL	0,00	0,00	0,00	0,00	0,00	0,00	0,00	0,00	0,00
Integralização do Capital Social	0,00	0,00	0,00	0,00	0,00	0,00	0,00	0,00	0,00
Remuneração das Disponibilidades do Tesouro	0,00	0,00	0,00	0,00	0,00	0,00	0,00	0,00	0,00
Resgate de Títulos do Tesouro	0,00	0,00	0,00	0,00	0,00	0,00	0,00	0,00	0,00
Demais Receitas de Capital	0,00	0,00	0,00	0,00	0,00	0,00	0,00	0,00	0,00




RELATÓRIO RESUMIDO DA EXECUÇÃO ORÇAMENTÁRIA  
 BALANÇO ORÇAMENTÁRIO  
 ORÇAMENTOS FISCAL E DA SEGURIDADE SOCIAL  
 4º bimestre de 2021 (Julho a Agosto)

DESPESAS INTRA-ORÇAMENTÁRIAS	DOTAÇÃO INICIAL (d)	DOTAÇÃO ATUALIZADA (e)	DESPESAS EMPENHADAS		SALDO (g)=(e-f)	DESPESAS LIQUIDADAS		SALDO (i)=(e-h)	DESPESAS PAGAS ATÉ O BIMESTRE (j)
			NO BIMESTRE (f)	ATÉ O BIMESTRE (g)		NO BIMESTRE (h)	ATÉ O BIMESTRE (i)		
DESPESAS (Intra- orçamentárias) (IX)	0,001	0,001	0,001	0,001	0,001	0,001	0,001	0,001	0,001
DESPESAS CORRENTES	0,001	0,001	0,001	0,001	0,001	0,001	0,001	0,001	0,001
Pessoal e encargos so	0,001	0,001	0,001	0,001	0,001	0,001	0,001	0,001	0,001
Juros e encargos da d	0,001	0,001	0,001	0,001	0,001	0,001	0,001	0,001	0,001
Outras despesas corre	0,001	0,001	0,001	0,001	0,001	0,001	0,001	0,001	0,001
DESPESAS DE CAPITAL	0,001	0,001	0,001	0,001	0,001	0,001	0,001	0,001	0,001

  
 MARIA TAMIRES RODRIGUES CAVALCANTE  
 SECRETARIA EXECUTIVA

  
 J WILLIAN DA SILVA-ME  
 ASSESORIA CONTÁBIL



FUNÇÃO / SUBFUNÇÃO	DOTAÇÃO INICIAL	DOTAÇÃO ATUALIZADA (a)	DESPESAS EMPENHADAS		SALDO	DESPESAS LIQUIDADAS		SALDO		
			NO BIMESTRE	ATÉ O BIMESTRE (b)		% (b/total)	NO BIMESTRE		ATÉ O BIMESTRE (d)	% (d/total)
DESPESAS (EXCETO INTRA-ORÇAMENTARIAS) (I)	12.000.000,00	12.000.000,00	2.142.944,62	7.407.208,07	100,00	4.592.791,93	1.933.650,74	5.682.614,16	100,00	6.317.385,84
ASSISTENCIA SOCIAL	2.894.560,00	2.651.860,00	597.541,57	1.629.056,38	21,99	1.022.803,62	441.265,58	1.338.098,96	23,55	1.313.761,04
Demais subfunções	2.894.560,00	2.651.860,00	597.541,57	1.629.056,38	21,99	1.022.803,62	441.265,58	1.338.098,96	23,55	1.313.761,04
SAÚDE	9.105.440,00	9.348.140,00	1.545.403,05	5.778.151,69	78,01	3.569.988,31	1.492.385,16	4.344.515,20	76,45	5.003.624,80
Assistencia Hospitalar e A	9.105.440,00	9.348.140,00	1.545.403,05	5.778.151,69	78,01	3.569.988,31	1.492.385,16	4.344.515,20	76,45	5.003.624,80
DESPESAS (INTRA-ORÇAMENTARIAS) (II)	0,00	0,00	0,00	0,00	0,00	0,00	0,00	0,00	0,00	0,00
TOTAL (III) = (I + II)	12.000.000,00	12.000.000,00	2.142.944,62	7.407.208,07	100,00	4.592.791,93	1.933.650,74	5.682.614,16	100,00	6.317.385,84

FONTE: SISTEMA: Aspec Informática - UNIDADE RESPONSÁVEL: Cons. Púb. de Saúde da Microregião de Ibiapaba - DATA DA EMISSÃO: 15/09/2021 - HORA DA EMISSÃO: 16:37:53




Ceará

Cons. Púb. de Saúde da Microrregião de Itiapaba  
Consolidado

RREO - Anexo 2 (LRF, Art. 52, Inciso II, alínea 'c')

RELATORIO RESUMIDO DA EXECUÇÃO ORÇAMENTÁRIA  
DEMONSTRATIVO DA EXECUÇÃO DAS DESPESAS POR FUNÇÃO/SUBFUNÇÃO  
ORÇAMENTO FISCAL E DA SEGURIDADE SOCIAL  
4º Bimestre de 2021 (Julho a Agosto)


Pag.: 0002

R\$ 1,00

FUNÇÃO / SUBFUNÇÃO - INTRA	DOTAÇÃO INICIAL	DOTAÇÃO ATUALIZADA (a)	DESPESAS EMPENHADAS		SALDO	DESPESAS LIQUIDADAS		SALDO	
			NO BIMESTRE	ATÉ O BIMESTRE (b)		%	NO BIMESTRE		ATÉ O BIMESTRE (d)
DESPESAS (INTRA-ORÇAMENTARIAS) (II)	0,00	0,00	0,00	0,00	0,00	0,00	0,00	0,00	

FONTE: SISTEMA: ASPEC Informática - UNIDADE RESPONSÁVEL: Cons. Púb. de Saúde da Microrregião de Itiapaba - DATA DA EMISSÃO: 15/09/2021 - HORA DA EMISSÃO: 16:37:53

  
MARIA TAMIRES RODRIGUES CAVALCANTE  
SECRETARIA EXECUTIVA

  
JOSE WILLIAN DA SILVA-ME  
ASSESORIA CONTÁBIL

RELATÓRIO RESUMIDO DA EXECUÇÃO ORÇAMENTÁRIA  
DEMONSTRATIVO DA RECEITA CORRENTE LÍQUIDA  
ORÇAMENTO FISCAL E DA SEGURIDADE SOCIAL  
4º bimestre de 2021 (até Agosto)

ESPECIFICAÇÃO

EVOLUÇÃO DA RECEITA REALIZADA NOS ÚLTIMOS 12 MESES

	set/2020	Out/2020	Nov/2020	Dez/2020	Jan/2021	Fev/2021	Mar/2021
<b>RECEITAS CORRENTES (I)</b>	<b>512.768,83</b>	<b>1.376.851,86</b>	<b>806.419,50</b>	<b>1.086.798,49</b>	<b>500.554,56</b>	<b>172,44</b>	<b>625.988,76</b>
Impostos, Taxas e Contribuições de Melho	0,00	0,00	0,00	0,00	0,00	0,00	0,00
IPTU	0,00	0,00	0,00	0,00	0,00	0,00	0,00
ISS	0,00	0,00	0,00	0,00	0,00	0,00	0,00
ITBI	0,00	0,00	0,00	0,00	0,00	0,00	0,00
IRRF	0,00	0,00	0,00	0,00	0,00	0,00	0,00
Outros Impostos, Taxas e Contribuições	0,00	0,00	0,00	0,00	0,00	0,00	0,00
Contribuições	0,00	0,00	0,00	0,00	0,00	0,00	0,00
Receita Patrimonial	0,00	0,00	0,00	0,00	0,00	0,00	0,00
Rendimentos de Aplicação Financeira	0,00	0,00	0,00	0,00	215,13	172,44	588,02
Outras Receitas Patrimoniais	0,00	0,00	0,00	0,00	0,00	172,44	588,02
Receita agropecuária	0,00	0,00	0,00	0,00	0,00	0,00	0,00
Receita industrial	0,00	0,00	0,00	0,00	0,00	0,00	0,00
Receita de serviços	0,00	0,00	0,00	0,00	0,00	0,00	0,00
Transferências correntes	510.533,65	1.368.699,25	796.055,03	1.083.177,87	500.339,43	0,00	625.400,74
Cota-parte do FPM	0,00	0,00	0,00	0,00	0,00	0,00	0,00
Cota-parte do ICMS	0,00	0,00	0,00	0,00	0,00	0,00	0,00
Cota-parte do IPVA	0,00	0,00	0,00	0,00	0,00	0,00	0,00
Cota-parte do ITR	0,00	0,00	0,00	0,00	0,00	0,00	0,00
Transferências da LC 87/96	0,00	0,00	0,00	0,00	0,00	0,00	0,00
Transferências da LC 61/89	0,00	0,00	0,00	0,00	0,00	0,00	0,00
Transferências do Fundeb	0,00	0,00	0,00	0,00	0,00	0,00	0,00
Outras transferências correntes	510.533,65	1.368.699,25	796.055,03	1.083.177,87	500.339,43	0,00	625.400,74
Outras receitas correntes	2.235,18	8.152,61	10.364,47	3.620,62	0,00	0,00	0,00
DEDUÇÕES (II)	0,00	0,00	0,00	0,00	0,00	0,00	0,00
Contrib. do servidor para o plano de pr	0,00	0,00	0,00	0,00	0,00	0,00	0,00
Comp. financ. entre regimes de previdên	0,00	0,00	0,00	0,00	0,00	0,00	0,00
Ded. de receita para formação do Fundeb	0,00	0,00	0,00	0,00	0,00	0,00	0,00
<b>RECEITA CORRENTE LÍQUIDA (III)=(I-II)</b>	<b>512.768,83</b>	<b>1.376.851,86</b>	<b>806.419,50</b>	<b>1.086.798,49</b>	<b>500.554,56</b>	<b>172,44</b>	<b>625.988,76</b>

Ceará

Cons. Púb. de Saúde da Microrregião de Ibiapaba  
Consolidado

RELATÓRIO RESUMIDO DA EXECUÇÃO ORÇAMENTÁRIA  
DEMONSTRATIVO DA RECEITA CORRENTE LÍQUIDA  
ORÇAMENTO FISCAL E DA SEGURIDADE SOCIAL  
4º bimestre de 2021 (até Agosto)

Pag.: 0002

R\$ 1,00

RREO - ANEXO 3 (LRF, Art. 53, inciso I)									
(-) Transferências obrigatórias da União relativas às emendas individuais (art. 166-A, parágrafo 1º, da CF) (IV)		0,00	0,00	0,00	0,00	0,00	0,00	0,00	0,00

RECEITA CORRENTE LÍQUIDA AJUSTADA PARA CÁLCULO DOS LIMITES DE ENDIVIDAMENTO (V)=(III-IV)	512.768,83	1.376.851,86	806.419,50	1.086.798,49	500.554,56	172,44	625.988,76
--	------------	--------------	------------	--------------	------------	--------	------------

(-) Transferências obrigatórias da União relativas às emendas de bancada (art. 166, parágrafo 16, da CF) (VI)		0,00	0,00	0,00	0,00	0,00	0,00
---	--	------	------	------	------	------	------

RECEITA CORRENTE LÍQUIDA AJUSTADA PARA CÁLCULO DOS LIMITES DA DESPESA COM PESSOAL (VII)=(V-VI)	512.768,83	1.376.851,86	806.419,50	1.086.798,49	500.554,56	172,44	625.988,76
--	------------	--------------	------------	--------------	------------	--------	------------

ESPECIFICAÇÃO	EVOLUÇÃO DA RECEITA REALIZADA NOS ÚLTIMOS 12 MESES					TOTAL (ÚLTIMOS 12 MESES)	PREVISÃO ATUALIZADA EXERCÍCIO
	Abr/2021	Mai/2021	Jun/2021	Jul/2021	Ago/2021		
<b>RECEITAS CORRENTES (1)</b>	<b>767,20</b>	<b>637,77</b>	<b>1.920.265,75</b>	<b>1.258.601,87</b>	<b>711.138,90</b>	<b>8.800.965,93</b>	<b>12.000.000,00</b>
Impostos, Taxas e Contribuições de Melho	0,00	0,00	0,00	0,00	0,00	0,00	75.276,45
IPTU	0,00	0,00	0,00	0,00	0,00	0,00	0,00
ISS	0,00	0,00	0,00	0,00	0,00	0,00	0,00
ITBI	0,00	0,00	0,00	0,00	0,00	0,00	0,00
IRRF	0,00	0,00	0,00	0,00	0,00	0,00	0,00
Outros Impostos, Taxas e Contribuições	0,00	0,00	0,00	0,00	0,00	0,00	0,00
Contribuições	0,00	0,00	0,00	0,00	0,00	0,00	75.276,45
Contribuições	0,00	0,00	0,00	0,00	0,00	0,00	0,00
Receita Patrimonial	767,20	637,77	97,45	2.509,52	0,00	4.987,53	150.000,00
Rendimentos de Aplicação Financeira	767,20	637,77	97,45	2.509,52	0,00	4.987,53	150.000,00
Outras Receitas Patrimoniais	0,00	0,00	0,00	0,00	0,00	0,00	0,00
Receita agropecuária	0,00	0,00	0,00	0,00	0,00	0,00	0,00
Receita industrial	0,00	0,00	0,00	0,00	0,00	0,00	0,00
Receita de serviços	0,00	0,00	0,00	0,00	0,00	0,00	0,00
Transferências correntes	0,00	0,00	1.920.168,30	1.256.092,35	711.138,90	8.771.605,52	10.274.723,55
Cota-parte do FPM	0,00	0,00	0,00	0,00	0,00	0,00	0,00
Cota-parte do ICMS	0,00	0,00	0,00	0,00	0,00	0,00	0,00
Cota-parte do IPVA	0,00	0,00	0,00	0,00	0,00	0,00	0,00
Cota-parte do ITR	0,00	0,00	0,00	0,00	0,00	0,00	0,00
Transferências da LC 87/96	0,00	0,00	0,00	0,00	0,00	0,00	0,00
Transferências da LC 61/89	0,00	0,00	0,00	0,00	0,00	0,00	0,00
Transferências do Fundeb	0,00	0,00	0,00	0,00	0,00	0,00	0,00
Outras transferências correntes	0,00	0,00	1.920.168,30	1.256.092,35	711.138,90	8.771.605,52	10.274.723,55
Outras receitas correntes	0,00	0,00	0,00	0,00	0,00	24.372,88	1.500.000,00
DEDUÇÕES (II)	0,00	0,00	0,00	0,00	0,00	0,00	0,00
Contrib. do servidor para o plano de pr	0,00	0,00	0,00	0,00	0,00	0,00	0,00
Comp. financ. entre regimes de previdên	0,00	0,00	0,00	0,00	0,00	0,00	0,00
Dedução de receita para formação do Fundeb	0,00	0,00	0,00	0,00	0,00	0,00	0,00
<b>RECEITA CORRENTE LÍQUIDA (III)=(I-II)</b>	<b>767,20</b>	<b>637,77</b>	<b>1.920.265,75</b>	<b>1.258.601,87</b>	<b>711.138,90</b>	<b>8.800.965,93</b>	<b>12.000.000,00</b>



RELATÓRIO RESUMIDO DA EXECUÇÃO ORÇAMENTÁRIA  
DEMONSTRATIVO DA RECEITA CORRENTE LÍQUIDA  
ORÇAMENTO FISCAL E DA SEGURIDADE SOCIAL  
4º bimestre de 2021 (até Agosto)

RECEITA CORRENTE LÍQUIDA AJUSTADA PARA CÁLCULO DOS LIMITES DE ENDEVIDAMENTO (V)=(III-IV)	767,20	637,77	1.920.265,75	1.258.601,87	711.138,90	8.800.965,93	12.000.000,00	R\$ 1,00
(-) Transferências obrigatórias da União relativas às emendas individuais (art. 166-A, parágrafo 1º, da CF) (IV)	0,00	0,00	0,00	0,00	0,00	0,00	0,00	

RECEITA CORRENTE LÍQUIDA AJUSTADA PARA CÁLCULO DOS LIMITES DA DESPESA COM PESSOAL (VII)=(V-VI)	767,20	637,77	1.920.265,75	1.258.601,87	711.138,90	8.800.965,93	12.000.000,00	
(-) Transferências obrigatórias da União relativas às emendas de bancada (art. 166, parágrafo 16, da CF) (VI)	0,00	0,00	0,00	0,00	0,00	0,00	0,00	

FONTE: SISTEMA: Aspec Informática - UNIDADE RESPONSÁVEL: Cons. Púb. de Saúde da Microrregião de Ibiapaba - DATA DA EMISSÃO: 15/09/2021 - HORA DA EMISSÃO: 16:38:10

MARIA TAMILLES RODRIGUES CAVALCANTE  
SECRETARIA EXECUTIVA

J WILLIAN DA SILVA-ME  
ASSESORIA CONTÁBIL